





# Lichtschachtabdeckung

*Insekten, Kleintiere, Herbstlaub  
haben in Ihrem Lichtschacht nichts verloren!*



## Lichtschachtabdeckung

Montagefreundliche Keller- und Lichtschachtabdeckung, nach Ihren Maßangaben gefertigt, elegantes Design, erstklassige Qualität

### Material:

Aluminium stranggepresste Profile, auf Gehrung geschnitten mit stabilen innenliegenden Eckverbindungen verpresst.

### Farbe:

eloxiert: silber E6/EV1  
Standardschutzgewebe: licht- und luftdurchlässiges Edelstahlgewebe aus V2A Streckmetall, witterungsbeständig, korrosionsfrei.

Mit der Lichtschachtabdeckung, können Sie Ihre Kellerräume beruhigt lüften. Ganzjährig einsetzbar.

## Einsatzbereich

Für begehbaren Lichtschachtrost mit rundum laufendem Lichtschachtrahmen, Mauerwerk- oder Betoneinfassung geeignet.

Lieferbare Abmessung:

Element-Breite 500 - 1600 mm

Element-Tiefe 300 - 1300 mm.

## Befestigungsart

Variante A:

Rahmenprofil unten mit umlaufender Bürstendichtung 3 mm, auf Wunsch 7 mm, mit Klemmmuttern mit Lichtschacht Gitterrost verschraubt.

Variante B:

Rahmenprofil unten mit Kautschuk-Dichtungsband, auf Lichtschachtrahmen, Mauerwerk- oder Betoneinfassung verklebt.

## Bestellmaßanleitung

Bestellmaß-Breite

Außenmaß Alu-Rahmen ohne Bürste

Bestellmaß-Tiefe

Außenmaß Alu-Rahmen ohne Bürste

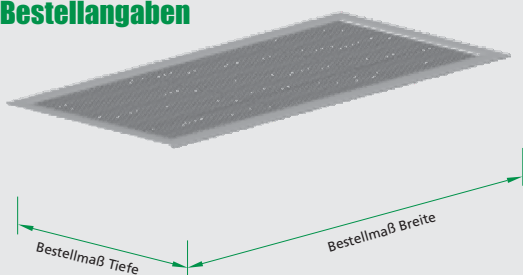
## Beachten beim Messen

Bei Lichtschächten die direkt an eine oder mehrere Wände angrenzen gibt es auf Wunsch seitliche Wandanschlußbürsten 11 mm. Beim Aufmaß berücksichtigen. Bitte betreffende Seite der Lichtschachtabdeckung angeben.


## Bitte beachten

Maßgefertigte Lichtschachtabdeckungen sind Einzeilanfertigungen und vom Umtausch oder Rücknahme ausgeschlossen. Fertigungstoleranzen plus/minus 2 mm

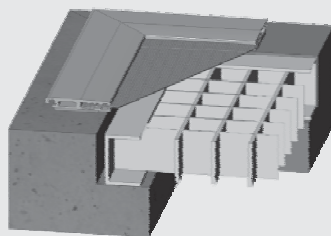
## Bestellangaben



## Befestigungsart

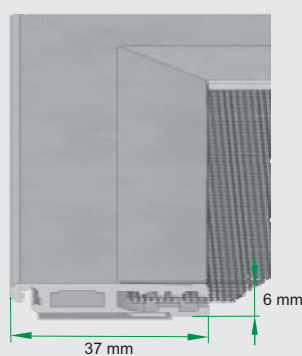


Variante A: Rahmenprofil unten mit umlaufender Bürstendichtung 3 mm, auf Wunsch 7mm, mit Klemmmuttern, mit Lichtschacht Gitterrost verbunden. Bauhöhe Rahmenprofil 6 mm.




Variante B: Rahmenprofil unten mit Kautschuk-Dichtungsband, auf Lichtschachtrahmen, Mauerwerk- oder Betoneinfassung verklebt. Bauhöhe Rahmenprofil 6 mm.

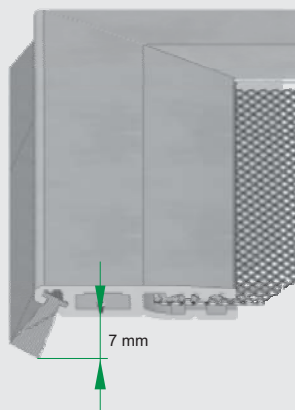
## Profile



Lichtschachtabdeckung  
Rahmenprofil mit Kautschuk-  
Dichtungsband.



Lichtschachtabdeckung  
Rahmenprofil mit Bürste  
3 mm nach unten.



Lichtschachtabdeckung  
Rahmenprofil  
Auf Wunsch mit Bürste  
7 mm nach unten.